

INFORMACIÓN IMPORTANTE:

Para completar tu Pre-registro, deberás contar previamente con la siguiente información:

- La Clave Única de Registro de Población (CURP). ⚠ Verifica que sea capturada correctamente. Si no la conoces, puedes consultarla haciendo clic [aquí](#)
- Clave o nombre de Centro de Trabajo (CCT) de tu secundaria, la cual puedes encontrar en el sello de tu constancia de estudios o certificado de secundaria.
- Comprobante de domicilio con código postal (no mayor a tres meses).
- Correo electrónico vigente (personal o del tutor).
- Número telefónico fijo (10 dígitos) y celular (10 dígitos)
- Número de tu teléfono celular o el de tus padres. (10 Dígitos)
- Número de Seguridad Social (NSS). Si aún no lo tienes, podrás colocar temporalmente **00000000000**, pero **deberás obtenerlo antes del examen diagnóstico**. Deberás **tramitarlo en la subdelegación del IMSS** más cercana a tu domicilio y/o haciendo clic [aquí](#).



Es importante que captures todos los datos del PRE-Registro adecuadamente, considerando que tu información será tratada de manera confidencial de acuerdo a las leyes vigentes, por lo que la puedes proporcionar con toda confianza.

[Haz clic aquí para consultar el aviso de privacidad](#)

Escríbenos tus dudas o sugerencias a: contacto@conalepjalisco.edu.mx y si requieres apoyo más específico en tu trámite ingresa a la siguiente liga haciendo clic [aquí](#), donde podrás encontrar:

- Pasos para subir tus documentos en línea
- Video Tutorial
- Preguntas frecuentes
- Directorio de Contacto del plantel que elegiste



Pasos para subir tus documentos en línea

Video Tutorial

Preguntas frecuentes

Directorio de Contacto

Paso 1: Ingresar al sistema de Pre-Registro

<https://aspirantes.conalepjalisco.edu.mx>



1.1.- Haz clic el Banner de PRE REGISTRO.



Sistema de PRE-Registro CONALEP Jalisco

C.U.R.P.

Correo Electrónico

Etapas

¿Deseas Consultar tu C.U.R.P ? [Has clic aquí si no conoces tu C.U.R.P](#)

☐ ☐

1.2.- Completa los campos solicitados, **RECUERDA** que la cuenta de correo electrónico tiene que ser válida y vigente.

Paso 2: Llenar el formulario de Pre-Registro

ES IMPORTANTE que captures tu Número de Seguridad Social, de no contar con el hacer clic [aquí](#) o realizar tu trámite en la [Subdelegación del IMSS](#) más cercana a tu domicilio, de no tenerlo temporalmente para seguir con tu registro deberás capturar 11 ceros (00000000000). Es muy importante que cuentes con el antes de aplicar tu examen de diagnóstico.

Etapa: DEMO

Datos Generales			
Apellido Paterno *	Apellido Materno *	Nombre(s) *	
CHAVEZ	RAMIREZ	BEATRIZ	
Fecha de Nacimiento *	Edad	Sexo *	Estado Civil *
28/08/1981	38 Años 2 Meses 30 Días	Mujer	Soltero
Nacionalidad *	C.U.R.P. *	¿Deseas Consultar tu NSS? Haz clic aquí si no conoces tu No. Seguro Social	
Mexicana	CARB810828MDFHMT06		
No. Seguro Social *	Confirma tu No. Seguro Social		
00000000000	00000000000		
¿Hablas alguna Lengua/Dialecto/Idioma Indígena?		¿Provienes de alguna Etnia Indígena?	
Amuzgo		Amuzgo	
Datos para ponernos en contacto contigo			
Correo Electrónico *	Confirma Tu Correo Electrónico *		
beatriz@conalepjalisco.com	beatriz@conalepjalisco.com		
Teléfono (Casa) *	Teléfono Adicional		
3332515555	3311089817		
Teléfono Celular (10 Dígitos)	Confirma Tu No. de Celular		
3313612655	3313612655		
Especifica la carrera y plantel que deseas para hacer tu trámite			
Carrera *Datos del plantel:.....		
Profesional Técnico-Bachiller Asistente Directivo	Domicilio: Isla Salomón No. 2553		
	Colonia: Jardines del Sur		
	Municipio: Guadalajara		
	Estado: Jalisco		
	Teléfono: 36-45-37-43		
	email para dudas: guadalajarall@conalepjalisco.edu.mx		
	Soporte para dudas: Oficina de Servicios Escolares Ext. 104		
Plantel *			
071-Guadalajara II			
Información Adicional			
Domicilio (Nombre de tu calle) *	No. Exterior *	No. Interior	Código Postal *
JARDINES DE LAS LAVELINAS OTE	142		45180
Colonia *	Municipio *	Como te enteraste de CONALEP *	Escribe la clave o nombre de tu secundaria *
Jardines Del Vergel	Zapopan	Radio	NINGUNA DE LAS ANTERIORES-99XXX9999X
Si no encuentras tu secundaria puedes escribir: Ninguna de las anteriores			
Datos de la secundaria			
CCT: 99XXX9999X Municipio: Localidad:			

ES IMPORTANTE que captures SI hablas algún dialecto o provienes de una etnia indígena.

Antes de seleccionar tu carrera y plantel, es **IMPORTANTE** que confirmes y revises la DIRECCIÓN Y UBICACIÓN del mismo, haz clic [aquí](#)

Completa los campos solicitados.

ES IMPORTANTE que captures todos los datos del PRE-registro adecuadamente, considerando que tu información será tratada de manera confidencial de acuerdo a las leyes vigentes, por lo que la puedes proporcionar con toda confianza.

Al finalizar la captura el sistema te solicitará **CONFIRMAR TUS DATOS**, ya que una vez validada la información **NO** será posible realizar cambios.

Una vez completado el PRE-Registro no es posible realizar cambios

Confirmación de Datos

*** NOTA - 1 ***
Para completar tu PRE-Registro Presiona El Botón de Confirmación. Ubicado en la parte Inferior

*** NOTA - 2 ***
Si algun dato no es correcto Presiona El Botón de Retorno. Ubicado en la parte Inferior

Datos Generales

Apellido Paterno CHAVEZ	Apellido Materno RAMIREZ	Nombre(s) BEATRIZ
Fecha de Nacimiento 28/08/1981	Edad 36 Años 2 meses 30 días	Sexo Mujer
Nacionalidad Mexicana	C.U.R.P. CARB010826MBR FHM T06	Estado Civil Soltero
Lengua/Dialecto/L idioma Indígena Amuzgo	Etnia Indígena Amuzgo	No. Seguro Social

Datos para ponernos en contacto contigo

Correo Electrónico be_@hotmail.com	Teléfono (Casa) 3332515555	Teléfono Celular 3311089817
---------------------------------------	-------------------------------	--------------------------------

Especifica la carrera y plantel que deseas para hacer tu trámite

Carrera Profesional Técnico-Bachiller Asistente Directivo	Plantel 071-Guadalajara II
--	-------------------------------

Información Adicional

Domicilio (Nombre de tu calle) JARDINES DE LAS CLAVELINAS OTE	No. Exterior 142
Código Postal 45180	Colonia Jardines Del Vergel
Como te enteraste de CONALEP Radio	Secundaria de procedencia 99XXX9999X-NINGUNA DE LAS ANTERIORES--

Confirmar

Si tu información es correcta, da clic en **CONFIRMAR** y después en **ACEPTAR**.

Mensaje de la página aspirantes.conalepjalisco.edu.mx:

!!!!ADVERTENCIA:Estas a punto de terminar tu PRE-Registro
Una vez concluido este proceso no es posible realizar cambios de plantel o carrera
¿Estas seguro que todos los datos capturados son correctos?

Aceptar

Paso 3: Imprime y guarda tú Código de Confirmación

Al finalizar la confirmación de tus datos, se te enviará un código de confirmación por los siguientes medios:

1. Pantalla: el cual te recomendamos imprimir y guardar.

Conalep Jalisco: Sistema de PRE-Registro en Línea PASO 1 COMPLETADO

Hola Estimad@: **BEATRIZ**

Has completado el PASO 1 de tu PRE-Registro

Tu código de confirmación es **2007105105**

Anota y guarda muy bien este código, ya que será necesario para continuar con tu trámite.

Deberás utilizar tu C.U.R.P. y este código para completar el PASO 2, entrando a la siguiente página:
<http://aspirantes.conalepjalisco.edu.mx>

Te recomendamos imprimir este comprobante mediante el botón ubicado en la parte inferior o utilizando la combinación de teclas Ctrl + P

Plantel seleccionado **Guadalajara II**
Carrera Seleccionada **Profesional Técnico-Bachiller Asistente Directivo**
Teléfono del Plantel **36-45-37-43**

Te recordamos que la documentación necesaria al momento de presentarte en el plantel es:


- Formato (s) de pago y comprobante(s) de pago (ORIGINAL) y dos copias por cada documento.
- Constancia o copia de certificado de secundaria.
- Copia de la C.U.R.P. no mayor a tres meses desde su fecha de emisión.
- 2 Fotografías recientes tamaño infantil a color, pueden ser instantáneas o de estudio.
- Copia de Comprobante de domicilio no mayor a tres meses, que incluya código postal.
- Copia de Acta de Nacimiento Reciente, no mayor a un año desde su fecha de emisión (Reducida a tamaño carta, por ambos lados si así lo amerita)
- Número de Seguridad Social. <http://www.imss.gob.mx/tramites/imss02008>

Fecha y Hora de la Operación: 27/11/2019 12:38:24
Gracias por utilizar nuestro sistema de registro en línea.

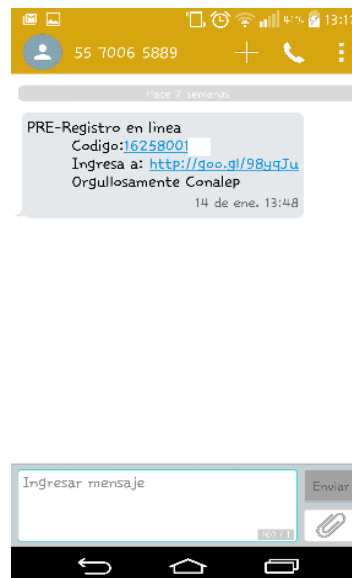
Atte: Conalep Jalisco.

Imprime Comprobante Cerrar Ventana

2. Al correo electrónico registrado en tu trámite



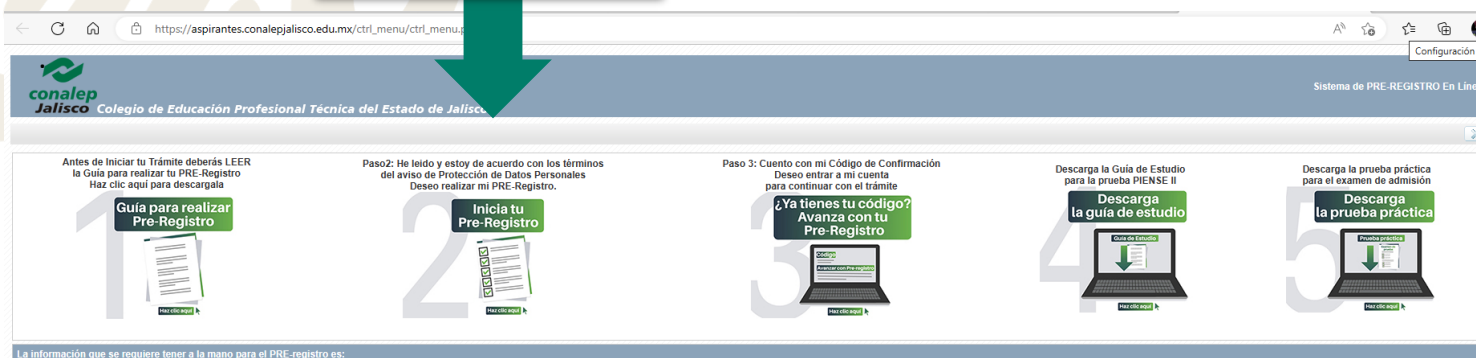
3. Mensaje de texto al número de celular que hayas registrado



Paso 4: Accede de nuevo a la página del PRE-Registro

<https://aspirantes.conalepjalisco.edu.mx>

DAR CLIC EN EL PASO 2



Antes de Iniciar tu Trámite deberás LEER la Guía para realizar tu PRE-Registro. Haz clic aquí para descargarla

1 Guía para realizar Pre-Registro

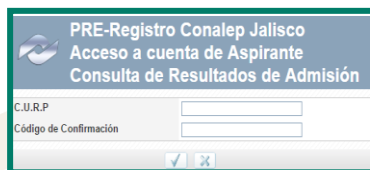
2 Inicia tu Pre-Registro


3 ¿Ya tienes tu código? Avanza con tu Pre-Registro

4 Descarga la Guía de Estudio para la prueba PIENSE II

5 Descarga la prueba práctica para el examen de admisión

La información que se requiere tener a la mano para el PRE-registro es:



Captura tu CURP y el código de confirmación recibido en el paso 3, dar clic en 

El sistema te mostrará información relacionada al plantel y carrera que seleccionaste para tu trámite como se muestra en la siguiente imagen y en la parte inferior podrás descargar los formatos de pago correspondiente a:

- **Derecho a Examen de diagnóstico** (pago obligatorio)
- **Curso de Actualización en Formación Básica** (pago obligatorio)



Paso 5: Cargar tus documentos en línea

Tienes dos opciones para entregar la siguiente documentación, en línea o en el plantel que elegiste:

FECHA	DOCUMENTOS
A partir del 05 de diciembre de 2025	<ul style="list-style-type: none"> ➤ Formato (s) de pago y comprobante(s) de pago (ORIGINAL) y dos copias por cada documento. (Se entregará en el plante, cuando se regularicen la situación sanitaria). ➤ Constancia o copia de *Certificado de secundaria. ➤ Copia de la C.U.R.P. (no mayor a tres meses desde su fecha de emisión) ➤ Copia de Comprobante de domicilio no mayor a tres meses, que incluya código postal. ➤ Copia reducida a tamaño carta del Acta de Nacimiento reciente, no mayor a un año desde su fecha de emisión. ➤ Fotografía digital (Se deberá tomar con fondo blanco, del pecho hacia arriba)
Es el único documento que podrás entregarlo hasta el 30 de julio de 2026 (Fecha sujeta a cambios)	<ul style="list-style-type: none"> ➤ *Original y copia de Certificado de Secundaria; (Se considera el promedio obtenido en su educación secundaria para el ingreso a este Colegio, por esta razón es muy importante que se entregue el documento fecha por confirmar) ➤ *Número de Seguridad Social (NSS)

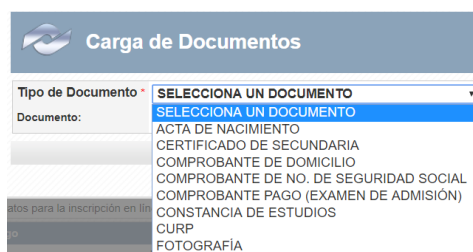
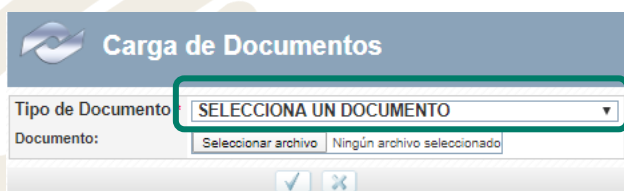
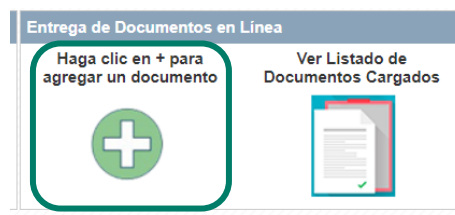
***Si no cuentas con los documentos marcados con asterisco, puedes tramitarlos para realizar la entrega a más tardar el 30 de julio del 2026 (Fecha sujeta a cambios).**

Opción 1 en línea

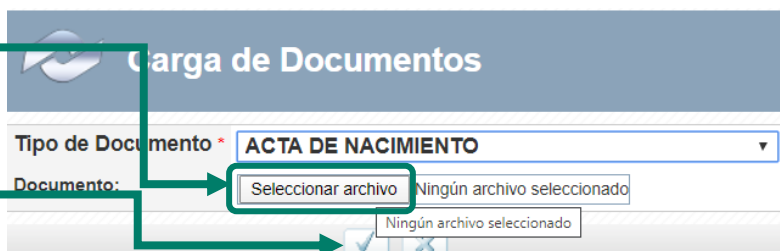
Si aún no has entregado tu documentación para completar tu proceso de admisión, tenemos una excelente **NOTICIA**, para tu comodidad y seguridad ahora puedes hacer este trámite vía Internet. Puedes seguir los siguientes pasos:

Accede de nuevo a la página del PRE-Registro como se muestra en **paso 4**, ingresarás a la ventana **“PANEL DE INFORMACIÓN DEL ASPIRANTE”** y realizar lo siguiente:

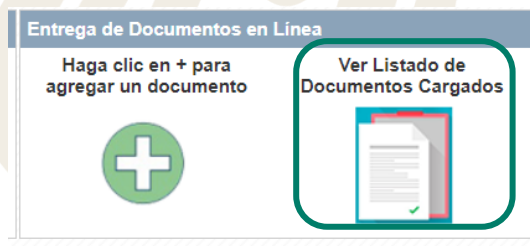
- Hacer clic en la parte inferior derecha **“Entrega de documentos en línea”**, en la imagen del símbolo de **“+”**.
- Selecciona el tipo de documento (Puedes cargar documentos en formato PDF y fotografías)



- Da clic en el botón **“Seleccionar archivo”**
- Elige el documento seleccionado (o bien, tómale la foto, si lo estás haciendo por el celular)
- Da clic en la palomita
- Repite los incisos b) al e); hasta que subas los documentos que tienes disponibles por el momento.**



- Si deseas revisar los documentos cargados, da clic en el botón (en la imagen o en la opción) **“Ver listado de documentos cargados.”** esta opción te permite las siguientes acciones:



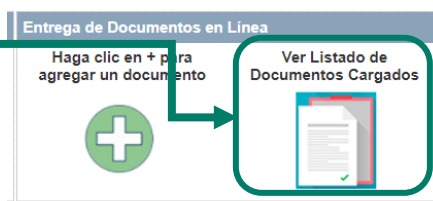
h) Podrás consultar la lista de documentos cargados a la plataforma.

Listado de Documentos Cargados					
Borrar Seleccionados					
	DOCUMENTO	FECHA/HORA CARGA	ARCHIVO CARGADO	SITUACIÓN	OBSERVACIONES
<input type="checkbox"/>	1 ACTA DE NACIMIENTO	07/05/2020 11:54:34	200320002_5-ACTANAC-20200507115434.pdf	POR VALIDAR	

i) Podrás eliminar documentos cargados en caso que así lo requieras.

j) El área de Servicios Escolares del plantel **revisará y validará** los documentos que subiste en línea para corroborar tu información, que tus documentos sean legibles y estén completos, por lo que es **muy importante** que se carguen adecuadamente. Para consultar si tus documentos fueron validados:

- Se notificará la validación a la cuenta de correo electrónico que capturaste en tu Pre Registro, para ver el detalle por documento validado, deberás de ingresar nuevamente a tu cuenta dar clic en el icono **“Ver listado de documentos cargados”** donde se abrirá la pantalla **“Listado de documentos cargados”** y en las columnas de **SITUACIÓN Y OBSERVACIONES** podrás observar la situación que presenta cada uno de los documentos cargados.



Listado de Documentos Cargados					
Borrar Seleccionados					
	DOCUMENTO	FECHA/HORA CARGA	ARCHIVO CARGADO	SITUACIÓN	OBSERVACIONES
<input type="checkbox"/>	1 CONSTANCIA DE ESTUDIOS	01/05/2020 18:46:27	200750209_5-CONEST-20200501184627.jpg	POR VALIDAR	Esta ya no se requiere, porque ya tiene certificado de secundaria.
<input type="checkbox"/>	2 FOTOGRAFÍA	01/05/2020 18:27:12	200750209_5-IMG-20200501182712.jpg	POR VALIDAR	Cargar una fotografía recién tomada, con playera blanca y fondo blanco y subirla.
<input type="checkbox"/>	3 CURP	01/05/2020 18:26:27	200750209_5-CURP-20200501182627.jpg	VALIDADO	
<input type="checkbox"/>	4 COMPROBANTE DE NO. DE SEGURIDAD SOCIAL	01/05/2020 18:25:31	200750209_5-COMNSS-20200501182531.jpg	POR VALIDAR	Favor de tramitar el NSS desde esta página: http://www.imss.gob.mx/tramites/imss020
<input type="checkbox"/>	5 COMPROBANTE DE DOMICILIO	01/05/2020 18:25:10	200750209_5-COMPDOM-20200501182510.jpg	VALIDADO	

Opción 2 Asistiendo al plantel que elegiste

Esta opción especialmente está considerada como última opción para los aspirantes que **NO CUENTEN CON LOS RECURSOS TECNOLÓGICOS** para realizar la entrega de sus documentos de la forma antes mencionada, podrán realizar la entrega directamente en la ventanilla de Servicios Escolares.

Al finalizar la validación de documentos se generará tu comprobante de registro y de entrega de documentación.

Paso 6: Preséntate a realizar el Examen Diagnóstico.

Revisa el comprobante que se te entregó en el paso 5, en el cual se encuentra la fecha y hora de tu examen de diagnóstico. Te recomendamos llegar una hora antes para recibir las indicaciones por parte del personal de CONALEP. El día del examen necesitarás tener a la mano lo siguiente: Comprobante de registro y de entrega de documentación. (Se te entregó en el paso 5), lápiz número 2 o 2.5, borrador, sacapuntas.

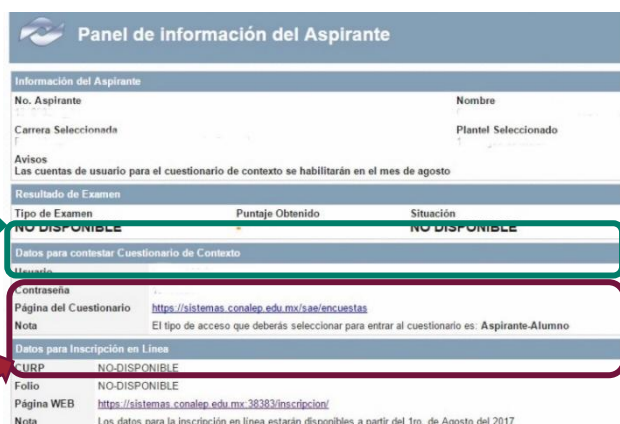
NOTA: No es permitido el uso de: Calculadora, celular y/o otros dispositivos electrónicos, así mismo en ningún caso se aplicará el examen en una sede u horario diferente.

Las condiciones están sujetos a cambios y modificaciones futuras.

Paso 7: Consulta de Resultados

A partir de la **segunda semana de agosto 2026** podrás consultar tu resultado de admisión accediendo tu cuenta de PRE-Registro en la página: <http://aspirantes.conalepjalisco.edu.mx>

Si obtuviste el mínimo de aciertos para la carrera de tu elección (***SITUACIÓN ADMITIDO**) deberás continuar con el paso 8.



Panel de información del Aspirante		
Información del Aspirante		
No. Aspirante	Nombre	
Carrera Seleccionada	Plantel Seleccionado	
Avisos		
Las cuentas de usuario para el cuestionario de contexto se habilitarán en el mes de agosto		
Resultado de Examen		
Tipo de Examen	Puntaje Obtenido	Situación
NO DISPONIBLE		NO DISPONIBLE
Datos para contestar Cuestionario de Contexto		
Contraseña		
Página del Cuestionario	https://sistemas.conalep.edu.mx/sae/encuestas	
Nota	El tipo de acceso que deberás seleccionar para entrar al cuestionario es: Aspirante-Alumno	
Datos para inscripción en Línea		
CURP	NO-DISPONIBLE	
Folio	NO-DISPONIBLE	
Página WEB	https://sistemas.conalep.edu.mx/38383/inscripcion/	
Nota	Los datos para la inscripción en línea estarán disponibles a partir del 1ro. de Agosto del 2017	

PASO 8



***IMPORTANTE:** Si **NO fuiste admitido** podrás concursar en cualquier plantel del CONALEP Jalisco que cuente con espacios disponibles con tu **CARNET (Carta de puntaje)** la cual podrás descargar en el banner que se publicará en el portal www.conalepjalisco.edu.mx

Paso 8: Contestar el Cuestionario de Contexto

En la 2da. semana de agosto de 2026 se te será proporcionado por el plantel que elegiste la liga, el usuario y contraseña para ingresar al cuestionario, o lo podrás consultar accediendo a tu cuenta de PRE-Registro en la siguiente link: <https://aspirantes.conalepjalisco.edu.mx>



NOTA IMPORTANTE: Este paso es indispensable para realizar tu inscripción.

Deberás acudir al plantel que elegiste cumpliendo los siguientes requisitos:

- Contar con situación ADMITIDO
- Responder el “Cuestionario de Contexto en Línea” (**paso 8**), si tienes dudas en la ventanilla de Servicios Escolares te apoyarán para que realices este en tiempo y forma.
- Solicitud de inscripción ([Haz clic aquí para descargar el formato](#))
- Acta de Nacimiento original y copia no mayor a un año de haberla emitido.
- Certificado de secundaria original y copia
- Constancia de la Clave única de registro de población vigente (CURP)
- Constancia de Número de Seguridad Social
- Tres fotografías de estudio tamaño infantil a color, de frente, iguales y recientes
- Aportación semestral de los servicios administrativos

Paso 9: Inscripción

A partir de la **2da semana de agosto de 2026** podrás realizar tu **INSCRIPCIÓN** directamente en la **Ventanilla de Servicios Escolares del plantel que elegiste**.

Para nosotros es importante brindarte un servicio de calidad con una excelente actitud, por lo cual si tienes dudas al respecto puedes comunicarte o acudir a cualquiera de los 18 planteles, al Módulo de Extensión de Mazamitla, que conforman Conalep Jalisco donde con gusto te brindaremos el apoyo necesario para completar tú PRE-Registro.

ATENTAMENTE
CONALEP JALISCO

Escríbenos tus dudas o sugerencias a: contacto@conalepjalisco.edu.mx

Responsable del Contenido: Jefatura de Servicios Escolares de Dirección General de CONALEP Jalisco